

TX-SERIE TRAVELER

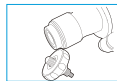
Reise-Dreibeinstative – kompakt, komfortabel, leicht, standhaft



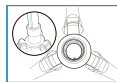
- Reisetastive – kleines Packmaß, große Arbeitshöhe
- Inkl. kurzer Mittelsäule (9,5cm) für bodennahe Aufnahmen
- Kälteschutzgriffe, Gewichtshaken, Tasche und Stativgurt



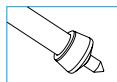
Beine von 0°–180° **umschlagbar**, dazwischen drei feste Raststufen. Automatischer Beinwinkel-Lockmechanismus beim Herunterklappen.



Abnehmbare Kopfmontageplatte mit **umkehrbarer Gewindeschraube** [1/4" auf 3/8"].

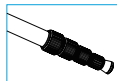


Die genutete **Mittelsäule** verhindert ein Verdrehen. Mittelsäule **umkehrbar**, für bodennahe und Überkopfaufnahmen.



Rutschfeste **GummifüÙe** bei allen Modellen.

Die Modelle **TX2** verfügen zusätzlich über herausdrehbare **Spikes** (siehe Tabelle).



Beinauszüge mit leichtgängigen **Drehverschlüssen** (Ring-Locks). 1/2 Umdrehung genügt zum Lösen und Ausfahren.












- Carbon
- Aluminium

einfach verlässlich.



TX-SERIE TRAVELER

Reise-Dreibeinstative – kompakt, komfortabel, leicht, standhaft

	Modell	Material	 Sektionen	 ø Rohre	 min. Höhe	 Höhe	 max. Höhe	 Packmaß	 Höhe Einbein	 Gewicht	 Traglast	 Raststufen	 Spikes
<input type="checkbox"/>	T-1004X	Alu	4	16-25	135	1166	1405	415	-	1,20	10	20-52-83	-
<input type="checkbox"/>	T-1204X	Carbon	4	16-25	135	1166	1405	415	-	0,94	10	20-52-83	-
<input type="checkbox"/>	T-1005X	Alu	5	13-25	125	1122	1302	350	-	1,10	10	21-53-85	-
<input type="checkbox"/>	T-2204X	Carbon	4	19-28	140	1205	1425	422	-	1,26	15	21-52-81	x

Maße in Millimeter, Gewichte in Kilogramm, Raststufen in Grad.

einfach besser.

